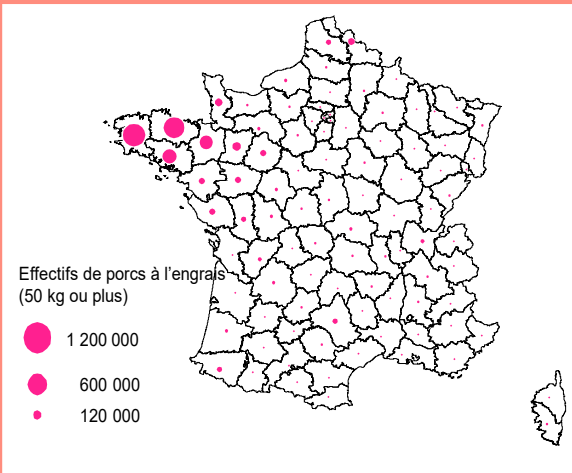


01  
10 ESSENTIEL | BRETAGNE

SEPTEMBRE 2021 N°7

# Filière porcs - ÉDITION 2021

## Effectif de porcs en engraissement en 2020



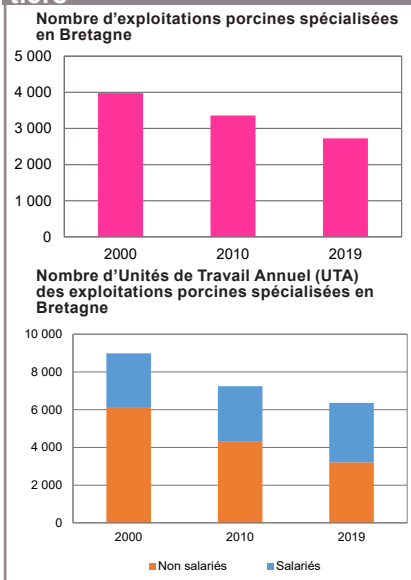
Source : Agreste, statistique agricole annuelle 2020 provisoire

La Bretagne occupe le 1<sup>er</sup> rang des treize régions françaises pour la production porcine avec 5 280 exploitations porcines en 2019, dont 2 720 exploitations spécialisées, et un cheptel estimé à 7,4 millions de têtes en 2020. Le volume de porcs charcutiers abattus est comparable à celui de 2019, mais le prix de base à Plérin recule de 7 % comparé au pic de 2019. Parallèlement, le coût de l'aliment dépasse celui de l'an passé. L'écart croît au cours de l'année, dans le sillage du prix des céréales qui progresse dans un contexte de récolte européenne limitée et de demande mondiale dynamique. Concernant le revenu moyen des exploitations porcines, pour mémoire, après avoir chuté en 2018, il bondissait en 2019.

### Retour sur l'actualité 2020

Favorable en début d'année, la conjoncture porcine pâtit ensuite des difficultés liées à la pandémie de la Covid-19, avec notamment la fermeture de la restauration hors domicile, puis des effets de la peste porcine africaine apparue en Allemagne en septembre, déséquilibrant le marché européen. Cependant, le marché reste soutenu par la demande chinoise. Après son haut niveau atteint en 2019, le prix du porc à Plérin retombe. Après des débats initiés fin 2018, l'Association d'Organisations de Producteurs de Porcs du Grand Ouest s'amorce en 2020 et est officialisée le 14 septembre 2021.

## En 19 ans, le nombre d'exploitations porcines spécialisées s'est réduit d'un tiers



Source : Agreste, bilan annuel de l'emploi agricole

55 % des porcs français sont bretons.



## Porc à l'engraissement français : près de 6 sur 10 élevés en Bretagne

|                 | Part territoire / France métro. | Rang national                |
|-----------------|---------------------------------|------------------------------|
| Côtes-d'Armor   | 18,5 %                          | 2 <sup>e</sup> dép.          |
| Finistère       | 20,3 %                          | 1 <sup>er</sup> dép.         |
| Ille-et-Vilaine | 8,5 %                           | 4 <sup>e</sup> dép.          |
| Morbihan        | 9,0 %                           | 3 <sup>e</sup> dép.          |
| <b>Bretagne</b> | <b>56,4 %</b>                   | <b>1<sup>re</sup> région</b> |

Source : Agreste, statistique agricole annuelle 2020 provisoire

## Baisse des effectifs de porcs à l'engraissement

| Effectifs porcins présents en Bretagne au 31 décembre | En milliers de têtes |              |              | Évolution (en %) |                     | Part Bret./ France métro. (%) |
|---|----------------------|--------------|--------------|------------------|---------------------|-------------------------------|
|   | 2000                 | 2019         | 2020         | 2020/2019        | 2020/moy. 2015-2018 |                               |
| <b>Total porcins dont :</b>                           | <b>8 070</b>         | <b>7 563</b> | <b>7 413</b> | <b>- 2,0</b>     | <b>0,5</b>          | <b>54,7</b>                   |
| - porcs à l'engraissement                             | 3 030                | 3 164        | 3 073        | - 2,9            | 0,0                 | 56,4                          |

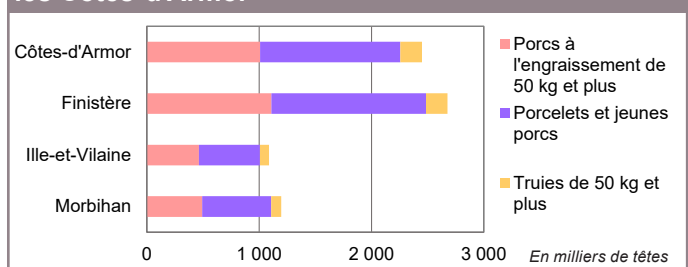
Source : Agreste, statistique agricole annuelle définitive jusqu'en 2019, provisoire en 2020

## Le nombre d'exploitations porcines continue de baisser

| Bretagne                                | 2010         | 2019         | Évolution 2018/2010 |
|---|--------------|--------------|---------------------|
| <b>Nombre d'exploitations porcines*</b> | <b>5 699</b> | <b>5 281</b> | <b>- 7,3 %</b>      |
| - Naisseurs                             | 132          | 102          | - 22,7 %            |
| - Naisseurs-engraisseurs                | 2 955        | 2 201        | - 25,5 %            |
| - Engraisseurs                          | 2 612        | 2 978        | 14,0 %              |
| <b>Nombre d'exploitations bio</b>       | <b>63</b>    | <b>145</b>   | <b>130,2 %</b>      |

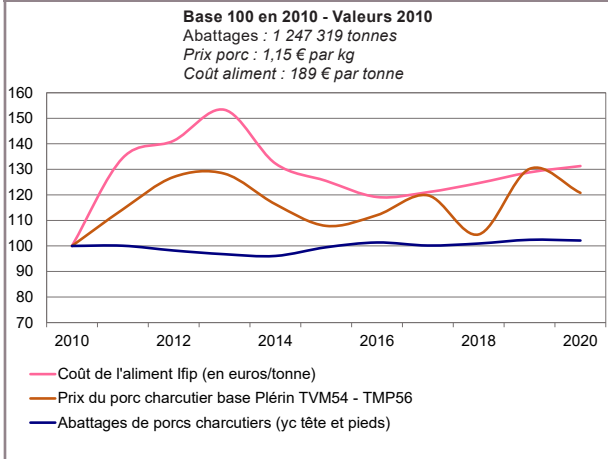
\* Toutes les exploitations ayant des porcs, spécialisées ou non  
Source : Agreste, recensement agricole 2010 - Sral, Bdporc 2019  
Agence bio, FRAB 2010-2019

## Les deux tiers du cheptel porcine dans le Finistère et les Côtes-d'Armor



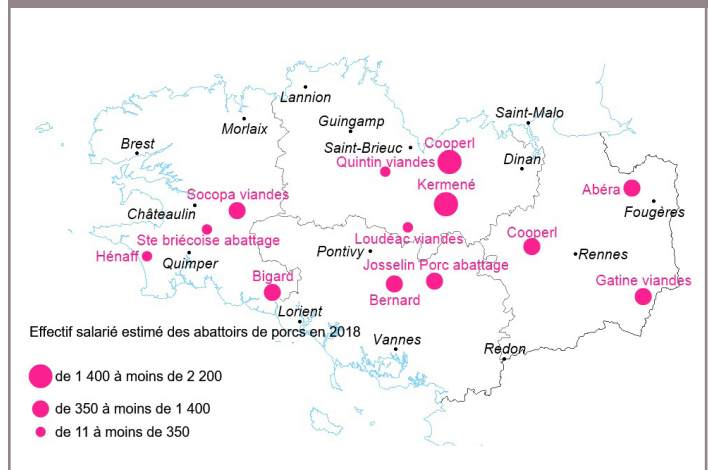
Source : Agreste, statistique agricole annuelle 2020 provisoire

## Coût de l'aliment en hausse pour la quatrième année consécutive



Source : Agreste, enquête mensuelle auprès des abattoirs - RNM, marché du porc breton de Plérin - Ifip (Institut de la filière porcine)

## Les effectifs salariés des abattoirs de porcs en 2018



\* Seuls les établissements abattant plus de 1 000 tonnes de porcins en 2018 sont représentés. Pour les abattoirs multispécies, l'effectif salarié est estimé au prorata du tonnage porcine abattu.  
Source : Agreste, Diffaga - Insee, Flores 2018

## Le prix du porc baisse en 2020, mais reste élevé

| Indicateurs de la production porcine en Bretagne | 2009  | 2019  | 2020         | Évol. 2020/2019 | Évol. 2020/moy. 2015-2019 |
|--|-------|-------|--------------|-----------------|---------------------------|
| Porcs charcutiers abattus* (1 000 tonnes)        | 1 242 | 1 277 | <b>1 274</b> | - 0,3 %         | 1,2 %                     |
| Prix du porc HT à Plérin** (en euros/kg)         | 1,15  | 1,49  | <b>1,38</b>  | - 7,2 %         | 5,1 %                     |
| Coût de l'aliment Ifip*** (en euros/tonne)       | 188   | 244   | <b>248</b>   | 1,9 %           | 5,9 %                     |
| Prix du blé (en euros/tonne)                     | 102   | 151   | <b>170</b>   | 12,5 %          | 13,6 %                    |

\* Y compris tête et pieds  
\*\* Avec la qualité suivante : 56 % de Taux de Muscle des Pièces (TMP56) depuis 2007  
\*\*\* Ifip : Institut de la filière porcine

Source : Agreste, enquête mensuelle auprès des abattoirs - RNM, marché du porc breton de Plérin - Institut de la filière porcine - FranceAgriMer

### La découpe

En 2018, la Bretagne compte 12 abattoirs de porcs\* employant 7 960 salariés. En 2020, le volume de porcs charcutiers abattus dans la région se maintient (- 0,3 %). Après un accroissement de 10 % en 2019, lié à la demande asiatique consécutive à l'apparition de la peste porcine africaine en Chine, les exportations françaises de viande de porc se maintiennent en 2020, tout en restant très dynamiques vers ce pays. Les achats des ménages progressent, sans pour autant compenser la baisse de la consommation hors domicile.

\* d'une capacité annuelle d'au moins 1 000 tonnes abattues

### La transformation

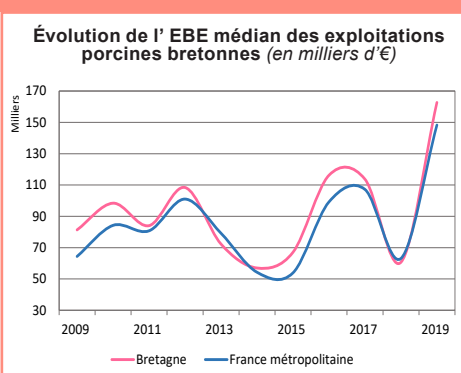
En 2019, la Bretagne produit le tiers du tonnage national de produits de charcuterie et salaisons. Cela représente notamment 107 200 tonnes de jambons et épaules et 46 600 tonnes de poitrines de porcs.

En baisse les années précédentes, les volumes de charcuterie achetés en France par les seuls ménages progressent de 6,4 % en 2020 (+ 2 % pour le jambon), tandis que les prix à la consommation augmentent de 11 %. Dans un contexte de Covid-19, une partie des volumes habituellement consommés via la restauration hors domicile est en effet reportée vers les grandes surfaces et les circuits de proximité et spécialisés.

Parmi les établissements du secteur Préparation industrielle de produits à base de viande, 41 ont plus de 20 salariés et emploient au total 4 990 salariés en 2018.

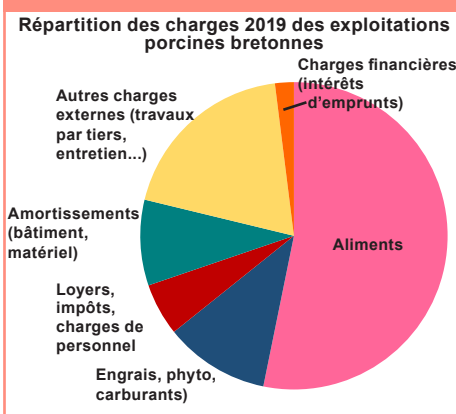
Source : Insee Flores 2018 - Kantar

## L'EBE des exploitations porcines bondit en 2019



Note de lecture : Excédent Brut d'Exploitation = (valeur ajoutée + subventions d'exploitation + indemnités d'assurance) - (impôts, taxes, charges de personnel).  
En Bretagne, la moitié des exploitations porcines ont un EBE inférieur ou égal à 163 milliers d'euros (EBE médian) en 2019.  
Source : Agreste, Rica

## Les dépenses en aliments : 53 % des charges



Source : Agreste, Rica

[www.agreste.agriculture.gouv.fr](http://www.agreste.agriculture.gouv.fr)



Direction régionale de l'alimentation, de l'agriculture et de la forêt de Bretagne  
Service régional de l'information statistique et économique  
15, avenue de Cucillé  
35047 Rennes cedex 9

Tel : 02 99 28 22 30  
Mail : srise.draaf-bretagne@agriculture.gouv.fr

Directeur : Michel Stoumboff  
Directrice de la publication : Claire Chevin  
Rédactrice en chef et composition : Sylvie Lesaint  
Rédactrice : Linda Deschamps  
Cartographie : Joël Glémée  
ISSN : 2739-7068  
© Agreste 2021